

# 錢隆 PM-1090<sup>+</sup>

二聯式全中文收銀機

操作設定手冊



精業集團

**SysView**  
Corporation

精融網路科技股份有限公司

<http://www.sysview.com.tw/pos>

# 前 言

非常感謝您採用本公司錢隆 PM-1090<sup>+</sup> 二聯式全中文收銀機，也祝福 貴公司業務蒸蒸日上，鴻圖大展。

本手冊如有不詳之處，敬請不吝賜教，如於使用時有任何問題，請與原產品經銷商或精融商業產品業務處聯絡，我們樂意為您服務。

精融網路科技股份有限公司  
流通事業部  
商業產品業務處

# 注 意 事 項

爲使您的電子收銀機使用壽命延長起見，敬請遵守下列注意事項：

## ⊗ 使用電壓及電源供應

- ☑ 您的電子收銀機使用一般低電力家用電源(110V/60Hz)供應。
- ☑ 使用的電源迴路絕對避免與大電力消耗設備(冰箱、冷氣、影印機、熱狗機、爆米花機、冷凍櫃、音響、招牌燈等)共同使用，以免收銀機因自動保護的功能，而影響收銀作業。
- ☑ 外露的電源線亦須固定，避免懸盪，以防止扯拉而造成短路。插頭必須牢固地插在插座上，並將插座固定於隱蔽位置，以免人員或物品移動時，碰撞插頭而脫落。
- ☑ 絕對避免使用一般延長電源線做爲永久的電源供應迴路。  
~因爲違反上述的事項是造成火災及觸電的主要原因。~

## ⊗ 請勿開啓機器的外殼

- ☑ 機器內部有高壓電路以及尖銳的零件，容易造成觸電及受傷事件。因此，請勿自行開啓機器的外殼。
- ☑ 勿自行改造機器或加裝其他控制線路，以免機器超負荷造成火災或觸電現象發生。

## ⊗ 請勿讓水或異物落入機器內部

- ☑ 勿將金屬類物品或易燃物等異物，自收銀機的開口部份插入或掉進內部。並請注意，勿讓花瓶的水或咖啡、果汁等液體飲料，自開關面板或鍵盤部位流入機器內部。這些物品極易造成火災或觸電。
- ☑ 萬一，異物或液體流入內部時，請立即將收銀機的插頭自插座拔掉後，與您購買供應商或代理商維修中心聯絡。若未能立即處理，除了容易造成火災或觸電現象發生外，亦會造成收銀機的永久損壞。

## ⊗ 機器摔落、損壞時

- ☑ 萬一，機器摔落或其他因素使得外殼破損時，請立即將收銀機的插頭自插座拔掉後，與您購買的供應商或代理商維修中心聯絡。若未能立即處理，容易造成火災或觸電現象發生。

## ⊗ 有異臭或冒煙等異常情況發生時

- ☑ 萬一，機器有異常發熱、冒煙、臭味等情況發生時，請立即將收銀機的插頭自插座拔掉後，與您購買的供應商或代理商維修中心聯絡。若未能立即處理，容易造成火災或觸電現象發生。

# 目 錄

壹、PM-1090 <sup>+</sup> 收銀機.....	1
一.產品概述.....	1
二.裝發票紙及報表.....	1
三.暫態排除說明(故障排除).....	1
四.鑰匙功能說明.....	1
五.公司抬頭資料設定.....	2
六.鍵盤排列方式.....	3
七.各鍵功能說明.....	3
貳、設定狀態.....	4
一.系統參數設定【1】.....	5
二.部門主檔設定【2】.....	6
三.PLU 主檔設定【3】.....	8
四.收銀員檔設定【4】.....	9
五.售貨員檔設定【5】.....	9
六.日期設定【7】.....	10
七.時間設定【8】.....	10
八.收銀機號設定【9】.....	10
九.快速設定【10】.....	10
參、關機狀態.....	12
肆、收銀狀態.....	12
肆、收銀狀態.....	13
一.部門銷售.....	13
1-1 部門銷售—以部門且不開放售價的方式銷售.....	13
1-2 部門銷售—以部門且開放售價的方式銷售.....	14
1-3 單品銷售—以單品且不開放售價的方式銷售.....	14
1-4 單品銷售—以單品且開放售價的方式銷售.....	14
1-4 單品銷售—以單品且開放售價的方式銷售.....	15
二.折扣方式.....	16
2-1 折扣—對單一商品給予不同折扣率的方式銷售.....	16
2-2 折讓—對數項商品給予小計後折讓金額的方式銷售.....	16
2-3 加成—對單一商品給予不同加成率的方式銷售.....	16
2-4 多項商品給予小計後折扣率的方式銷售.....	17
2-5 整筆折讓—對數項商品給予小計後折讓金額的方式銷售.....	17
三.付款方式.....	18
3-1 現金/找零.....	18
3-2 信用卡.....	18
3-3 商品禮券.....	18
3-4 現金禮券.....	19
3-5 支票.....	19

3-6 記帳 .....	19
3-7 混合付款 .....	19
四.其他功能.....	20
4-1 輸入售貨員代號 .....	20
4-2 售貨員代號更正 .....	20
4-3 輸入參考號碼(信用卡卡號).....	20
4-4 參考號碼更正 .....	20
4-5 商品銷售更正 .....	21
4-6 商品銷售前項更正 .....	21
4-7 混合付款更正 .....	21
4-8 客次交易取消 .....	22
4-9 代收 .....	22
4-10 代支 .....	22
4-11 單價查詢 .....	22
4-12 非營業開抽屜 .....	23
4-13 簽到/簽退 .....	23
4-14 驗證 .....	23
4-15 免稅 .....	24
4-16 輸入統一編號 .....	24
4-17 退瓶 .....	24
4-18 以價計量 .....	25
4-19 退換貨(買 A 退 B).....	25
4-20 退貨(銷貨退回).....	25
4-21 列印收據模式 .....	26
伍、裝紙狀態.....	27
一.收執聯定位.....	27
二.存根聯定位.....	27
三.當班收銀員營業額查詢.....	27
陸、查帳狀態.....	28
柒、結帳狀態.....	32
一.結帳日報表.....	33
二.結帳月報表.....	34
附件(一) 系統參數表.....	35
附件(二)部門主檔.....	37
附件(三)PLU 主檔 .....	38
附件(四)鍵盤位置對照表.....	39
附件(五)英文/符號鍵盤模式位置圖.....	40
附件(六)鍵盤 Macro Code 功能碼對照表.....	41
附錄-內碼表	

# 壹、PM-1090<sup>+</sup>收銀機

## 一.產品概述

PM-1090<sup>+</sup>收銀機是一台實用型的二聯式發票收銀機，它具有操作簡單功能齊全的特質，其具有七種狀態，即設定、關機、收銀、裝紙、查帳、結帳、管理等狀態，並可提供多種付款方式，包括現金、信用卡、支票、記帳、現金禮券、商品禮券等。

PM-1090<sup>+</sup>收銀機共有 65 鍵，除 14 個數字鍵外，其餘功能鍵都可自定鍵的位置。

PM-1090<sup>+</sup>收銀機有外接 Bar-Code Reader 的 Port，也有預留未來與信用卡刷卡機、出據機以及 PC 連線進行檔案傳輸的功能。

## 二.裝發票紙及報表

- (1)將列表機蓋打開，把色帶裝入印表機，把發票紙的收執聯與存根聯紙捲打開，分別放入印表機的左右紙槽。
- (2)將列表機的紙張固定捍壓下，將收執聯與存根聯從印表機的送紙端插入印表機，直到紙頭從印表機的另一端出現。

## 三.暫態排除說明(故障排除)

當收銀機在操作時，如遇不明原因而造成收銀機不能繼續操作。

使用暫態排除操作，如同收銀機重開機。

操作方式：將機器右下方開關，關閉再打開即可。

註：此功能只限於排除因軟體程式造成的故障排除，另外如硬體(印表機、鍵盤等)故障時需請維護人員到場維修。

## 四.鑰匙功能說明

鑰匙代碼	設定	關機	收銀	裝紙	查帳	結帳	管理員
MA1		O	O	O			
X		O	O	O	O		
Z		O	O	O	O	O	
MA2		O	O	O	O	O	O
PRG	O	O					

## 五.公司抬頭資料設定

PM-1090<sup>+</sup> 抬頭資料最多可設定 6 行，每行可設定 12 個中文字或 24 個英數字。設定前須先將中文內碼(BIG 5)查出並記錄下來：

抬頭第一行

精	融	網	路	科	技	股	份	有	限	公	司
BAEB	BFC4	BAF4	B8F4	ACEC	A7DE	AAD1	A5F7	A6B3	ADAD	A4BD	A571

抬頭第二行

NO	:	7	04	55	73	5					

抬頭第三行

台	北	市	瑞	光	路	31	8	號	11	樓	
A578	A5AB	A5AB	B7E7	A5FA	B8F4	31	8	B8B9	11	BCD3	

抬頭第四行

TE	L:	8	7	9	8	-	7	0	0	0	

註: 1.中文(BIG5)內碼可有電腦中查出。

2.設定抬頭資料可由系統參數第 60 項選擇列印行數(1-6 行)。

3.鍵盤左下角 **部門** 鍵為中、英文字型切換鍵，收銀員顯示幕中會顯示中文或英文模式，當選擇英文模式時可直接按數字及英文字母鍵輸入。

抬頭第一行


抬頭第二行


抬頭第三行

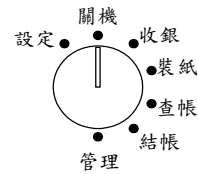

抬頭第四行


抬頭第五行


抬頭第六行


(可將您的公司抬頭資料填入表格中)

## 六.鍵盤排列方式



收執 送紙	存根 送紙	X	CLEAR		1 A	6 F	11 K	16 P	21 U	立即 更正	NS 號碼	交易 取消
免稅	統一 編號	7	8	9	2 B	7 G	12 L	17 Q	22 V	前項 更正	代收	代支
+%	-%	4	5	6	3 C	8 H	13 M	18 R	23 W	退瓶	佰元	仟元
金額	折讓	1	2	3	4 D	9 I	14 N	19 S	24 X	簽到	其他 付款	小計
部門	PLU	0	00	.	5 E	10 J	15 O	20 T	25 Y	驗證 <sup>SP</sup>	現金 / 找零	

## 七.各鍵功能說明

1A ~ 25Y	部門鍵	00 ~ 9	數字鍵
收執 送紙	收執聯送紙鍵 (收據模式列印開關)	存根 送紙	存根聯送紙鍵
X	乘鍵(資料輸入確認)	統一 編號	統一編號鍵
.	小數點鍵	免稅	免稅鍵
+%	加減鍵(螢幕亮度調整)	-%	折扣鍵(螢幕亮度調整)
折讓	折讓鍵	CLEAR	清除鍵， 除輸入錯誤的數字及錯誤情況
退瓶	退瓶鍵	金額	金額鍵(單位：元)
NS 號碼	開抽屜 / 貨號鍵	立即 取消	交易取消鍵(設定中、英文資料時可 按此鍵修改)
代收	代收鍵	代支	代支鍵
部門	部門(中 / 英文模式切模)	PLU	單品鍵
前項 更正	前項更正鍵	立即 更正	立即更正鍵
驗證	驗證鍵	簽到	收銀員簽到 / 簽退鍵
小計	小計鍵	現金/找零	現金找零鍵

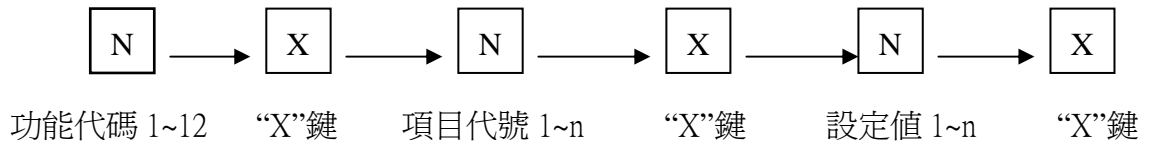


## 貳、設定狀態

設定狀態，主要的功能有系統參數設定、部門主檔設定、PLU 主檔設定、收銀員檔設定、售貨員檔設定、日期設定、時間設定、收銀機號設定、快速設定、鍵盤設定、英文字母鍵盤設定等。

(1)鑰匙位置：鑰匙轉到”設定”位置。

(2)按鍵順序：



(3)功能代碼表：

功能代碼	功 能
【1】	系統參數設定
【2】	部門主檔設定
【3】	商品主檔設定
【4】	收銀員檔設定
【5】	售貨員檔設定
【6】	日期設定
【7】	時間設定
【8】	收銀機號設定
【9】	快速設定

# 一.系統參數設定【1】

系統參數設定，可提供使用者更改收銀機的各项參數、例如小數點進位方式、金額小數點位數等，可設定的參數項目請參考附件(一)。

(1)例一：小數點進位方式設定成”4 捨 5 入”

1  3  1

查附件一：系統參數表中小數點進位方式的  
項目代號為 3，選項為 1(四捨五入)

(2)例二：金額小數點位數設定成”2 位小數”

1  5  2

(3)例三：列印模式改設定為收據項目代號：17 選項：1(收據)

1  17  1

(4)例四：列印系統參數表

1  現金/找零

## 《報表格式》

2000-01-22 機號:123456	
系統參數	
1=	1
2=	1
3=	1
4=	0
5=	0
6=	0
8=	1
9=	1
10=	0
11=	0
12=	0
.	
.	
.	
.	
.	
.	
.	
.	
.	
.	
72=	0
73=	0
74=	0
75=	0
76=	0
77=	0
78=	0
79=	0
80=	0
列印時間:	14:30:06

## 二.部門主檔設定【2】

部門主檔設定，可提供使用者設定部門的名稱、單價、是否開放售價等資料，可設定的項目請參考附件(二)。部門最多可設定 60 個，部門編號可由(1~999999)。

註：

1. 如需設定中文品名時，要先在電腦上查出各中文字形 BIG 5 碼(4碼)後，再依設定程序輸入。
2. 當需輸入中/英文資料時，鍵盤左下角  部門 鍵為中/英文模式切換鍵。若輸入中/英文資料錯誤需修改時可以按鍵右上方  交易  取消 鍵來刪除錯誤的資料。
3. 機器如開始使用，如需更改設定單價、編號，先要結帳(日/月帳)，以確保帳目資料正確。

操作流程：

2  X 1~999999 (部門代號)  X 中文 6 字/英數 12 字 (\*部門名稱)

X 0~999999 (\*單價)  X 0~999999 (\*開放單價上限金)

X 0~999999 (\*開放單價下限金額)  X 0：應稅 1：免稅

X 0：售價不開放 1：售價開放 2：以價計量  X 0：非負數部門 1：是負數部門 2：退瓶部門

X → 回到部門代號，繼續輸入下一筆

註：打\*的欄位資料可不需輸入資料，直接按  X 鍵跳入下一個設定畫面

2000-11-22 機號:123456	
部門主檔	
DP000005	
1=報紙	
2=	0
3=	15
4=	0
5=	1
6=	1
7=	0
DP000006	
1=可樂大杯	
2=	35
3=	0
4=	0
5=	0
6=	0
7=	0
DP000007	
1=果汁	
2=	20
3=	0
4=	0
5=	0
6=	0
7=	0
DP000008	
1=文具	
2=	0
3=	0
4=	0
5=	1
6=	0
7=	0
DP000009	
1=煙酒	
2=	0
3=	0
4=	0
5=	1
6=	0
7=	0
DP000010	
1=退瓶費	20
2=	0
3=	0
4=	0
5=	1
6=	0
7=	2

(1)例：部門 5 設定為(報紙)開放單價輸入，上限金額 15 元、免稅、售價開放。

2    X   5    X   部門   B3F8(報)AFC8(紙)    X    X   15  
 X    X   1    X   1    X   1    X   續輸入下一筆或按  CLEAR  鍵跳回設定

(2)例：部門 6 設定為大杯可樂 30 元、應稅、售價不開放，非負部門。

2    X   6    X   部門   (內碼)    X   30    X    X    X  
0    X    X    X

(3)例：部門 25 設定退瓶費 2 元應稅、售價不開放、退瓶部門。

2    X   25    X   部門   (內碼)    X   2    X    X    X    X  
0    X   2    X

(4)部門資料設定完畢後，可由螢幕上查詢或是列表出來是否正確。

2    X   現金/找零

### 三. PLU 主檔設定【3】

PLU 主檔設定，可提供使用者設定 PLU 的名稱、單價、是否開放售價等資料，可設定的項目請參考附件(三)。PLU 最多可設定 1200 個，(編號 1~13 碼)。

註：1. PLU(單品)主檔設定與部門主檔設定相似，差異是 PLU 編碼欄位為 13 碼，以及 PLU 需歸屬部門做分類帳。

2. 機器如開始使用，如需更改設定單價、編號，要先行結帳(日/月帳)，以確保帳目資料正確。

#### 操作流程：

- |   |                                     |                             |                                     |                            |
|---|-------------------------------------|-----------------------------|-------------------------------------|----------------------------|
| 3 | <input checked="" type="checkbox"/> | 1~13 碼<br>(PLU 代號)          | <input checked="" type="checkbox"/> | 中文 6 字/英數 12 字<br>(PLU 品名) |
|   | <input checked="" type="checkbox"/> | 0~999999<br>※PLU 單價         | <input checked="" type="checkbox"/> | 0~999999<br>※開放單價上限金額      |
|   | <input checked="" type="checkbox"/> | 0~999999<br>※開放單價下限金額       | <input checked="" type="checkbox"/> | 0：應稅<br>1：免稅               |
|   | <input checked="" type="checkbox"/> | 0：售價不開放<br>1：售價開放<br>2：以價計量 | <input checked="" type="checkbox"/> | 0：非負 PLU<br>1：是負數 PLU      |
|   | <input checked="" type="checkbox"/> | 0~999999<br>歸屬部門代號          | <input checked="" type="checkbox"/> | 設定完成，繼續設定下一筆資料             |

2000-11-22 機號:123456	
商品主檔	
PLU00000000000001	
1=	ERICSSON T28
2=	8800
3=	0
4=	0
5=	0
6=	0
7=	0
8=	DP000001
PLU00000000000002	
1=	NOKIA 6210
2=	10500
3=	0
4=	0
5=	0
6=	0
7=	0
8=	DP000001
PLU00000000000003	
1=	五月花衛生紙
2=	20
3=	0
4=	0
5=	0
6=	0
7=	0
8=	DP000010
列印時間: 16:56:11	

(1)例：T28 手機設定為編號 PLU 1 號，單價 8,800 元，  
NOKIA 6210 設為 PLU 2 號，單價 10,500 元，  
應稅售價不開放，歸屬部門 1(手機類部門)。

- |   |                                     |   |                                     |                                     |                                     |                                     |                                     |                                     |                                     |   |
|---|-------------------------------------|---|-------------------------------------|-------------------------------------|-------------------------------------|-------------------------------------|-------------------------------------|-------------------------------------|-------------------------------------|---|
| 3 | <input checked="" type="checkbox"/> | 1 | <input checked="" type="checkbox"/> | ERICSSON T28                        | <input checked="" type="checkbox"/> | 8800                                | <input checked="" type="checkbox"/> | <input checked="" type="checkbox"/> | <input checked="" type="checkbox"/> | 0 |
|   | <input checked="" type="checkbox"/> | 0 | <input checked="" type="checkbox"/> | <input checked="" type="checkbox"/> |                                     |                                     |                                     |                                     |                                     |   |
| 3 | <input checked="" type="checkbox"/> | 2 | <input checked="" type="checkbox"/> | NOKIA 6210                          | <input checked="" type="checkbox"/> | 10500                               | <input checked="" type="checkbox"/> | <input checked="" type="checkbox"/> | <input checked="" type="checkbox"/> | 0 |
|   | <input checked="" type="checkbox"/> | 0 | <input checked="" type="checkbox"/> | <input checked="" type="checkbox"/> | 1                                   | <input checked="" type="checkbox"/> |                                     |                                     |                                     |   |

(2)例：列印全部 PLU 設定簡表

3	X	現金/找零
---	---	-------

(3)例：已設定完成的資料要刪除，如將 3 PLU 刪除。

3	X	3	立即更正
---	---	---	------

欲刪除的 PLU 編號

註：刪除 PLU 資料前，零結帳(日、月報表)

## 四.收銀員檔設定【4】

收銀員檔設定，可提供使用者設定收銀員編號。  
收銀員代號長度為 1 位。密碼長度為 4 位。  
收銀員代號最多可設定 8 個。

例：設定收銀員代號"6"及密碼"1234"

4	X	6	X	1234	X
---	---	---	---	------	---

## 五.售貨員檔設定【5】

售貨員檔設定，可提供使用者設定售貨員編號。  
售貨員代號長度為 2 位。  
售貨員最多可設定 16 個，密碼長度為 4 位。

例：設定售貨員代號"8"及密碼"1234"

5	X	8	X	1234	X
---	---	---	---	------	---

## 六.日期設定【7】

日期設定，可提供使用者設定收銀機日期。

例：設定收銀機日期為”2000 年 11 月 23 日”

7     X    20001123     X    (即設定完成)

## 七.時間設定【8】

時間設定，可提供使用者設定收銀機時間。(本機器時間顯示為 24 小時制)

例：設定收銀機時間為晚上”7 時 58 分 16 秒”

8     X    195816     X    (即設定完成)

## 八.收銀機號設定【9】

收銀機號設定，可提供使用者設定收銀機機號。

收銀機機號長度為 5 位。

例：設定收銀機號為”16888”

9     X    16888     X    (即設定完成)

註：機號設定前需先操作日／月結帳表後，才可設定或更改機號。

## 九.快速設定【10】

提供使用者簡易快速設定部門與 PLU 價格及應、免稅功能。

操作流程：

10     X    價格     金額    編號     部門    或     PLU

(1) 例：部門代號 “1” 的單價設定成應稅 24 元。

10  X 24  金額 1  部門

(2) 例：部門 “2” 設成免稅，單價 100

10  X  免稅 100  金額 2  部門

(3) 例：PLU 代號 ”1234” 的單價設定成應稅 61 元

10  X 61  金額 1234  PLU

(4)例：PLU 代號 “6” 設成免稅，單價 36 元

10  X  免稅 36  金額 6  PLU



## 參、關機狀態

關機狀態，主要的功能為讓收銀員離開收銀機時可將鑰匙轉到”關機”位置，以防他人任意操作收銀機。

開機狀態可由系統參數設定顯示方式(請參照系統參數表)。

機號：123456	關機
現在日期： 2000 年 12 月 01 日	
時間： 18:00:00	
版本：V1.04B6	

程式版本顯示三秒後消失

## 肆、收銀狀態

收銀狀態是收銀機中最重要狀態，當收銀員要銷售任何商品時，都需要使用到此狀態。此狀態下除了列印發票外，並會將銷售之資料記錄於銷售檔案中，以便日後產生銷售統計報表與報稅使用。

鑰匙位置：鑰匙轉到”收銀”位置

## 一.部門銷售

### 1-1 部門銷售—以部門且不開放售價的方式銷售

例：已設單價銷售

10 J      小計      現金／找零

精融網路科技股份有限公司	
NO:70455735	
台北市內湖區瑞光路 318 號 11 樓	
TEL:8798-7000	
2000-12-04	頁:1
機 123456 序:000005	員 0001
DP10	100T
小計	\$100
總計 1 項	1 0 0
現金	100
	14:53:12

10 (數量)      X      20 T      小計      現金／找零

精融網路科技股份有限公司	
NO:70455735	
台北市內湖區瑞光路 318 號 11 樓	
TEL:8798-7000	
2000-12-04	頁:1
機 123456 序:000006	員 0001
10 X	50 @
DP20	500T
小計	\$500
總計 1 項	5 0 0
現金	500
	14:53:32

10 (數量)      X      123 (部門編號)      部門      小計      現金／找零

精融網路科技股份有限公司	
NO:70455735	
台北市內湖區瑞光路 318 號 11 樓	
TEL:8798-7000	
2000-12-04	頁:1
機 123456 序:000007	員 0001
16 X	15 @
DP123	240T
小計	\$240
總計 1 項	2 4 0
現金	240
	14:53:32

## 1-2 部門銷售—以部門且開放售價的方式銷售

例：未設單價銷售

100 (單價)    5 E    小計    現金／找零

精融網路科技股份有限公司	
NO:70455735	
台北市內湖區瑞光路 318 號 11 樓	
TEL:8798-7000	
2000-12-04	頁:1
機 123456 序:000008	員 0001
16 X	15 @
DP123	240T
小計	\$240
總計 1 項	2 4 0
現金	240
14:53:32	

12    X    100    1 A    小計    現金／找零

精融網路科技股份有限公司	
NO:70455735	
台北市內湖區瑞光路 318 號 11 樓	
TEL:8798-7000	
2000-12-04	頁:1
機 123456 序:000009	員 0001
12 X	100@
DP01	1200T
小計	\$1200
總計 1 項	1 2 0 0
現金	1200
14:53:32	

## 1-3 單品銷售—以單品且不開放售價的方式銷售

(1) 操作方式：

103 (PLU 編號)    PLU    小計    現金／找零

精融網路科技股份有限公司	
NO:70455735	
台北市內湖區瑞光路 318 號 11 樓	
TEL:8798-7000	
2000-12-04	頁:1
機 123456 序:000010	員 0001
0000000000103	10T
小計	\$10
總計 1 項	1 0
現金	10
14:56:28	

(2) 操作方式：

10 (數量)    X    103 (PLU 編號)    PLU    小計    現金／找零

精融網路科技股份有限公司	
NO:70455735	
台北市內湖區瑞光路 318 號 11 樓	
TEL:8798-7000	
2000-12-04	頁:1
機 123456 序:000011	員 0001
10 X	10@
0000000000103	100T
小計	\$100
總計 1 項	1 0 0
現金	100
14:56:45	

## 1-4 單品銷售—以單品且開放售價的方式銷售

註：如有操作 OPEN PLU 時，在 PLU 主檔設定中須選擇售價開放收銀員輸入，才可以操作。

(1) 操作方式：

100 (新單價)    金額    103 (PLU 編號)    PLU    小計    現金／找零

精融網路科技股份有限公司	
NO:70455735	
台北市內湖區瑞光路 318 號 11 樓	
TEL:8798-7000	
2000-12-04	頁:1
機 123456 序:000013	員 0001
000000000103	100T
小計	\$100
總計 1 項	1 0 0
現金	100
	15:00:46

(2) 操作方式：

10 (數量)    X    105 (新單價)    金額    103 (PLU 編號)

PLU    小計    現金／找零

精融網路科技股份有限公司	
NO:70455735	
台北市內湖區瑞光路 318 號 11 樓	
TEL:8798-7000	
2000-12-04	頁:1
機 123456 序:000014	員 0001
10 X	105@
000000000103	1050T
小計	\$1050
總計 1 項	1 0 5 0
現金	1050
	15:01:11

## 二.折扣方式

### 2-1 折扣—對單一商品給予不同折扣率的方式銷售

例：銷售單品代號”103”的商品一個，並打八五折。

操作方式：

103    PLU    15    -%    小計    現金／找零

精融網路科技股份有限公司	
NO:70455735	
台北市內湖區瑞光路 318 號 11 樓	
TEL:8798-7000	
2000-12-04	頁:1
機 123456 序:000015	員 0001
000000000103	10T
折扣 15% - OFF	2
小計	\$8
總計 1 項	8
現金	8
	15:01:34

### 2-2 折讓—對數項商品給予小計後折讓金額的方式銷售

例：銷售多項商品小計後金額為 1002 元，折讓 2 元。

操作方式：

. . . . 小計    2    折讓    現金／找零

精融網路科技股份有限公司	
NO:70455735	
台北市內湖區瑞光路 318 號 11 樓	
TEL:8798-7000	
2000-12-04	頁:1
機 123456 序:000019	員 0001
DP21	102T
DP25	500T
DP23	400T
小計	\$1002
折讓	2
總計 3 項	1 0 0 0
現金	1000
	15:03:26

### 2-3 加成—對單一商品給予不同加成率的方式銷售

操作方式：

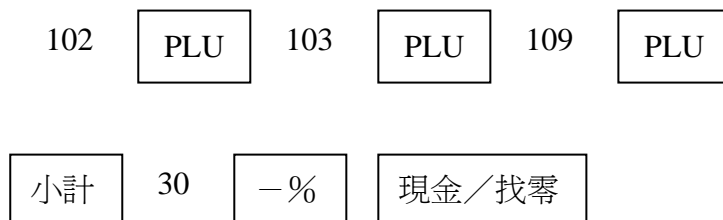
103    PLU    10    +%    小計    現金／找零

精融網路科技股份有限公司	
NO:70455735	
台北市內湖區瑞光路 318 號 11 樓	
TEL:8798-7000	
2000-12-04	頁:1
機 123456 序:000020	員 0001
000000000103	10T
加成 10% +	1
小計	\$11
總計 1 項	1 1
現金	11
	15:04:06

## 2-4 多項商品給予小計後折扣率的方式銷售

例：對多數項商品打七折

操作方式：

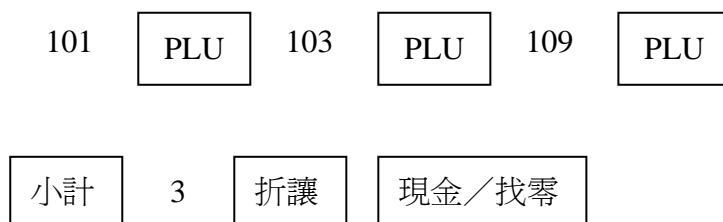


精融網路科技股份有限公司	
NO:70455735	
台北市內湖區瑞光路 318 號 11 樓	
TEL:8798-7000	
2000-12-04	頁:1
機 123456 序:000021	員 0001
0000000000102	30T
0000000000103	10T
0000000000109	50T
小計	\$90
加成 30% -OFF	27
總計 3 項	6 3
現金	63
15:04:33	

## 2-5 整筆折讓—對數項商品給予小計後折讓金額的方式銷售

例：對數項商品給予小計後折讓

操作方式：



精融網路科技股份有限公司	
NO:70455735	
台北市內湖區瑞光路 318 號 11 樓	
TEL:8798-7000	
2000-12-04	頁:1
機 123456 序:00002 2	員 0001
0000000000101	20T
0000000000103	10T
0000000000109	50T
小計	\$80
折讓	3
總計 3 項	7 7
現金	77
15:05:15	

## 三.付款方式

### 3-1 現金/找零

(1)例：銷售多項商品以現金付款。

操作方式：

103    PLU    105    PLU    小計    現金／找零

精融網路科技股份有限公司	
NO:70455735	
台北市內湖區瑞光路 318 號 11 樓	
TEL:8798-7000	
2000-12-04	頁:1
機 00001 序:000023	員 0001
000000000103	10T
000000000105	100T
小計	\$110
總計 2 項	1 1 0
現金	110
	15:06:14

(2)例：銷售金額 931 元，付 1000 元現金找零 69 元。

操作方式：

931    1 A    小計    1000    現金／找零

精融網路科技股份有限公司	
NO:70455735	
台北市內湖區瑞光路 318 號 11 樓	
TEL:8798-7000	
2000-12-04	頁:1
機 123456 序:000024	員 0001
DP01	931T
小計	\$931
總計 1 項	9 3 1
現金	1000
找零	69
	15:06:48

### 3-2 信用卡

例：銷售商品代號“103”的商品一個，以信用卡付款。

操作方式：

109    PLU    其它付款    1    (信用卡)

精融網路科技股份有限公司	
NO:70455735	
台北市內湖區瑞光路 318 號 11 樓	
TEL:8798-7000	
2000-12-04	頁:1
機 123456 序:000026	員 0001
000000000109	500T
總計 1 項	5 0 0
信用卡	500
	15:10:55

### 3-3 商品禮券

註：商品禮券表示發票已開。

例：銷售商品以商品禮券付款。

操作方式：

109    PLU    小計    其它付款    2    (商品禮券)

精融網路科技股份有限公司	
NO:70455735	
台北市內湖區瑞光路 318 號 11 樓	
TEL:8798-7000	
2000-12-04	頁:1
機 123456 序:000027	員 0001
000000000109	500T
小計	\$500
總計 1 項	5 0 0
商品禮券	500
	15:11:22

### 3-4 現金禮券

註：現金禮券視同現金一律找零。

例：銷售商品以現金禮券付款。

操作方式：

109 

PLU
-----

小計
----

其它 付款
----------

 3 (現金禮券)

精融網路科技股份有限公司	
NO:70455735	
台北市內湖區瑞光路 318 號 11 樓	
TEL:8798-7000	
2000-12-04	頁:1
機 123456 序:000028	員 0001
0000000000109	500T
小計	\$500
總計 1 項	5 0 0
現金禮券	500
15:10:55	

### 3-5 支票

例：銷售商品以支票付款。

操作方式：

109 

PLU
-----

小計
----

其它 付款
----------

 4 (支票)

精融網路科技股份有限公司	
NO:70455735	
台北市內湖區瑞光路 318 號 11 樓	
TEL:8798-7000	
2000-12-04	頁:1
機 123456 序:000029	員 0001
0000000000109	500T
小計	\$500
總計 1 項	5 0 0
支票	500
15:10:55	

### 3-6 記帳

例：銷售商品以記帳付款。

操作方式：

109 

PLU
-----

小計
----

其它 付款
----------

 5 (記帳)

精融網路科技股份有限公司	
NO:70455735	
台北市內湖區瑞光路 318 號 11 樓	
TEL:8798-7000	
2000-12-04	頁:1
機 123456 序:000030	員 0001
0000000000109	500T
小計	\$500
總計 1 項	5 0 0
記帳	500
15:12:54	

### 3-7 混合付款

註：混合付款參數須選擇開放，才可操作。

例：銷售商品小計 5500 元，付款方式(1)4000 元信用卡  
(2)500 元商品禮券  
(3)500 元現金禮券  
(4)500 元現金

操作方式：

小計
----

 4000 

其它 付款
----------

 1 (信用卡) 500 

其它 付款
----------

 2

(商品禮卷) 500 

其它 付款
----------

 3 (商品禮卷) 500 (佰元)

精融網路科技股份有限公司	
NO:70455735	
台北市內湖區瑞光路 318 號 11 樓	
TEL:8798-7000	
2000-12-04	頁:1
機 123456 序:000031	員 0001
DP01	5500T
小計	\$5500
總計 1 項	5 5 0 0
信用卡	4000
商品禮券	500
現金禮券	500
現金	500
15:13:18	



## 四.其他功能

### 4-1 輸入售貨員代號

註：操作售貨員功能前需先將 **售貨員** 鍵設定於鍵盤上。

例：售貨員代號“12”，銷售商品代號”109” 的商品一個，現金付款  
操作方式：

1 2 **售貨員** 1 0 9 **PLU** **小計** **現金/找零**

### 4-2 售貨員代號更正

例：售貨員代號“12”，更正為”10”，銷售單品代號”19”的商品一個

操作方式：

1 2 **售貨員** **立即更正** 1 0 **售貨員** 1 0 9 **PLU** **小計** **現金/找零**

### 4-3 輸入參考號碼(信用卡卡號)

參考號碼最長為 16 位英數字。

例：銷售單品代號“109”的商品一個，

輸入卡號：5408388729058106

操作方式：

5 4 0 8 3 8 8 7 2 9 0 5 8 1 0 6 **NS 號碼**

1 0 9 **PLU** **小計** **現金/找零**

### 4-4 參考號碼更正

例：輸入參考號碼“18765”更正為”28765”

操作方式：

1 8 7 6 5 **NS 號碼** **立即更正** 2 8 7 6 5 **NS 號碼**

精融網路科技股份有限公司	
NO:70455735	
台北市內湖區瑞光路 318 號 11 樓	
TEL:8798-7000	
2000-12-04	頁:1
機 123456 序:000032	員 0001
NS 號碼 5408388729058106	
000000000109	500T
總計 1 項	5 0 0
現金	500
15:14:30	

## 4-5 商品銷售更正

例：銷售單品代號“103”的商品一個，更正為銷售代號”109”的商品一個。

操作方式：

1 0 3            1 0 9   

精融網路科技股份有限公司	
NO:70455735	
台北市內湖區瑞光路 318 號 11 樓	
TEL:8798-7000	
2000-12-04	頁:1
機 123456 序:000034	員 0001
0000000000109	500T
小計	\$500
總計 1 項	5 0 0
現金	500
	15:15:30

## 4-6 商品銷售前項更正

例：銷售單品代號“101”的商品一個，代號”109”的商品一個，代號”101”的商品作廢。

操作方式：

1 0 1        1 0 9        1 0 1   

1 0 9           

精融網路科技股份有限公司	
NO:70455735	
台北市內湖區瑞光路 318 號 11 樓	
TEL:8798-7000	
2000-12-04	頁:1
機 123456 序:000035	員 0001
0000000000101	20T
0000000000109	500T
- 作廢 -	
0000000000101	-20T
小計	\$500
總計 1 項	5 0 0
現金	500
	15:15:530

## 4-7 混合付款更正

例：銷售部門代號“17”的商品一個，支票付款 500 元，改為信用卡付款

500 元，其餘現金付款。

操作方式：

1 0 0 0        5 0 0        4(支票)   

5 0 0        1 (信用卡)   

精融網路科技股份有限公司	
NO:70455735	
台北市內湖區瑞光路 318 號 11 樓	
TEL:8798-7000	
2000-12-04	頁:1
機 123456 序:000036	員 0001
DP01	1000T
小計	\$1000
總計 1 項	1 0 0 0
信用卡	500
現金	500
	15:16:42

## 4-8 客次交易取消

例：銷售單品代號“101”的商品一個，後又取消交易。

操作方式：

1 0 1       

NO:70455735	
台北市內湖區瑞光路 318 號 11 樓	
TEL:8798-7000	
2000-12-04	頁:1
機 123456 序:000037	員 0001
交易取消, 本次發票作廢	

## 4-9 代收

例：代收帳款現金 200 元。

操作方式：

2 0 0           

## 4-10 代支

例：代支帳款現金 200 元。

操作方式：

2 0 0           

## 4-11 單價查詢

營業中可查詢各商品價格

例：查詢 PLU 代號“109”的單價。

操作方式：

   1 0 9   

註：如銷售該商品，只要再按“PLU”鍵即可。

例：查詢部門代號“17”的單價。

操作方式：

   1 7

## 4-12 非營業開抽屜

例：非銷售時開抽屜.(報表中價統計開抽屜次數)

操作方式：

按  鍵



## 4-13 簽到/簽退

(1) 收銀機預設為要輸入收銀員代號簽到.

(2) 設定收銀員代號”3”，密碼為”3388”

例：收銀員”03”號簽到.

操作方式：

3  3 3 8 8 

例二：收銀員簽退


操作方式：



註：轉動鑰匙不會自動簽退.

## 4-14 驗證

註：驗證列印模式共有 3 種，依需求於參數中設定。

操作方式：將欲列印的單據順印表機凹槽放入後，按  鍵。

列印模式：0. 不列印

1. 收銀員/日期/交易金額/付款方式金額
2. 日期/發票序號/交易金/付款方式金額
3. 收銀員/發票序號/交易金額/付款方式金額

## 4-15 免稅

例：以免稅方式銷售單品代號“109”的商品一個。

操作方式：

1 0 9

精融網路科技股份有限公司		
NO:70455735		
台北市內湖區瑞光路 318 號 11 樓		
TEL:8798-7000		
2000-12-04	頁:1	
機 123456 序:000038	員 0001	
000000000109	476N	
小計	\$476	
總計 1 項	4 7 6	
現金	476	
	15:19:.55	

## 4-16 輸入統一編號

(1)統一編號必需輸滿 8 位數字，可設定自動編審模式。

例：顧客統一編號為”70455735”。

操作方式：

7 0 4 5 5 7 3 5

(2)統一編號輸入錯誤時可按”更正”鍵後再輸入正確的編號。

操作方式：

7 0 4 5 5 7 3 8

7 0 4 5 5 7 3 5

## 4-17 退瓶

(1)不印發票的退瓶方式，例:顧客退瓶 5 支，每支 2 元。

操作方式：

5  2

(2) 印在發票上的退瓶方式

例：將部門代號”99”設為退瓶專用部門。

銷售單品代號”109”的商品一個，退可樂瓶 3 個每個 2 元。

操作方式：

1 0 9  3  2

精融網路科技股份有限公司		
NO:70455735		
台北市內湖區瑞光路 318 號 11 樓		
TEL:8798-7000		
2000-12-04	頁:1	
機 123456 序:000039	員 0001	
000000000109	500T	
	3 X	-2 @
退 瓶	-6T	
小計	\$494	
總計 2 項	4 9 4	
現金	494	
	15:23:.04	

## 4-18 以價計量

註：部門及 PLU 主檔中可設定”以價計量”模式。

例：部門 1 設定水果 1 斤 30 元，銷售 2 斤。

操作方式：

2 [X] 1 A 小計 現金/找零

精融網路科技股份有限公司	
NO:70455735	
台北市內湖區瑞光路 318 號 11 樓	
TEL:8798-7000	
2000-12-04	頁:1
機 123456 序:000040	員 0001
2 X	30 @
水 果	60T
小計	\$60
總計 1 項	6 0
現金	60
	15:25:39

## 4-19 退換貨(買 A 退 B)

註：如需操作退換貨功能，需將退換鍵設定在鍵盤上。

例：銷售單品代號 109 的商品一個，退換單品代號”101”的商品一個。

操作方式：

1 0 9 [PLU] [退換] 1 0 1  
[PLU] [小計] [現金/找零]

精融網路科技股份有限公司	
NO:70455735	
台北市內湖區瑞光路 318 號 11 樓	
TEL:8798-7000	
2000-12-04	頁:1
機 123456 序:000005	員 0001
退換	
0000000000109	500T
0000000000101	-20T
總計 2 項	4 8 0
現金	480
	15:57:25

## 4-20 退貨(銷貨退回)

(1) KEY 轉管理。

(2) 註：每日結帳前需先將當日有銷貨退回的發票輸入後再結帳。

(3) 輸入退回發票字軌號碼”AB12345000”按 [X] 鍵在依照交易內容輸入。

精融網路科技股份有限公司	
NO:70455735	
台北市內湖區瑞光路 318 號 11 樓	
TEL:8798-7000	
2000-12-04	頁:1
機 123456 序:000041	員 0001
糖 包	25T
咖 啡	55T
小計	\$80
總計 2 項	8 0
現金	80
	15:29:27

*****	
*** 退貨憑證 ***	
*****	
原發票號碼:AB12345000	
2000-12-04	頁:1
機 123456 序:000041	員 0001
糖 包	25T
咖 啡	55T
小計	\$80
總計 2 項	8 0
現金	80
此退貨憑證, 僅供參考用	

## 4-21 列印收據模式

機器設定為收據模式時，存根及收執聯可放入空白結帳紙，存根聯固定列印收執聯可由 **收執送紙** 鍵控制出據或不出據。

操作方式：

收銀中按下 **收執送紙** 鍵此時收執聯固定出據；再按一下 **收執送紙** 鍵收執聯固定不出據。

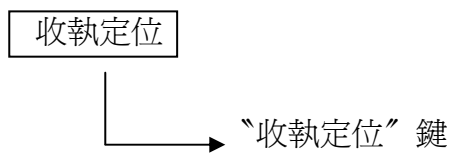
## 伍、裝紙狀態

紙張設定，提供使用者將發票收執聯及存根聯定位。  
並可設定螢幕亮度及螢幕查帳等功能。

(1) 鑰匙位置：鑰匙轉到”裝紙”位置(發票定位之用)。

### 一.收執聯定位

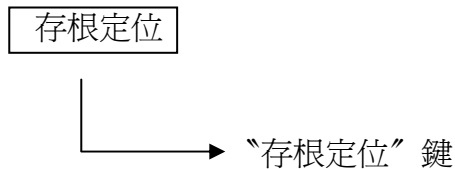
例：收執聯定位.



發票裝紙	
收執聯已定位	
存根聯未定位	
+ %	亮度增
- %	亮度減

### 二.存根聯定位

例：存執聯定位.



發票裝紙	
收執聯已定位	
存根聯已定位	
+ %	亮度增
- %	亮度減

### 三.當班收銀員營業額查詢

註：如需使用此功能需將參數設定為開放螢幕查帳。

例：查詢當班收銀員營業額.

小計

發票裝紙	
收銀員代號：0001	
收銀員金額：6688	
總計金額：12560	



## 陸、查帳狀態

查帳狀態，提供使用者列印多項報表，這些報表分爲日銷售報表與月銷售報表兩大類。

- (1)鑰匙位置：鑰匙轉到“查帳”位置。
- (2)換裝空白結帳紙後依照螢幕上各項報表代號選擇。

操作方式：

輸入各項報表代號在按  X  即可列印。

2000-10-24	查帳
11 銷售日總	41 收銀員日
21 部門日報	51 售貨員日
31 單品日報	.下一頁
請選擇項目：	

2000-10-24	查帳
61 時段日報	12 銷售月報
71 抽屜金日	22 部門月報
91 全部日報	.下一頁
請選擇項目：	

2000-10-24	查帳
32 單品月報	62 時段月報
42 收銀員月	92 全部月報
52 售貨員月	.下一頁
請選擇項目：	

註：收銀員報表列印只有當班收銀員。

1.1 銷售總報表(財務總報表)11 X

財務總報表(日)	
查帳	
机號:123456 收銀員:0001	
列印日期: 2000-12-04	
實收總額(1)	32108
(1)=(2)+(5)-(6)-(7)+(8)	
營業總金額(2)	32108
(2)=(3)-(4)	
營業稅淨額	1510
銷售總金額(3)	32188
應稅銷售總額	31712
免稅銷售總額	476
零稅銷售總額	0
交易客次	41
交易件數	115
加成次數	1
總額	1
折扣次數	2
總額	29
折讓次數	2
總額	5
退貨總金額(4)	80
退貨件數	1
代收次數	1
代支總額(5)	200
代支次數	1
代支總額(6)	200
退瓶次數	0
退瓶總額(7)	0
立即更正次數	4
隔項更正次數	2
無效發票次數	1
交易取消次數	1
金額	20
-----	
現金	24189
記帳	500
支票次數	1
支票	500
現金禮券次數	2
現金禮券	1000
商品禮券次數	2
商品禮券	1000
溢收次數	0
溢收 (8)	0
信用卡次數	3
信用卡	5000
-----	
G.T.總帳	32109
-----	
開抽屜次數	6
查帳流水號:	1
列印時間:	15:34:02

1.2 部門報表 : 21 X

部門總報表(日)	
查帳	
机號:123456 收銀員:0001	
列印日期: 2000-12-04	
水 果	18 8721
糖 包	1 25
DP000005	5 140
DP000123	1 100
退 瓶	3 - 6
套 餐	1 500
部門總計	63
總額	25874
查帳流水號:	2
列印時間:	15:34:26

1.3 單品報表 : 31 X

PLU(單品)總報表(日)	
查帳	
机號:123456 收銀員:0001	
列印日期: 2000-12-04	
0000000000101	3 59
0000000000102	3 81
文 具	30 1335
0000000000105	1 100
0000000000109	14 5159
單位總計	51
總額	6734
查帳流水號 :	3
列印時間:	15:34:58

### 1.4 收銀員報表 : 41

收銀員報表(日)	
查帳	
機號:123456 收銀員:0001	
列印日期: 2000-12-04	
收銀員:0001	
實收總額	32109
營業總金額	32109
銷售總金額	32189
交易客次	41
交易件數	115
加成次數	1
總額	1
折扣次數	2
總額	29
折讓次數	2
總額	5
退貨總金額	80
退貨件數	1
代收次數	1
代支總額	200
代支次數	1
代支總額	200
退瓶次數	0
退瓶總額	0
立即更正次數	4
隔項更正次數	2
無效發票次數	1
交易取消次數	1
金額	20
開抽屜次數	6
----- 付款明細表 -----	
現金	24189
記帳	500
1	
支票次數	500
支票	2
現金禮券次數	1000
現金禮券	2
商品禮券次數	1000
商品禮券	
溢收次數	0
溢收	3
信用卡次數	5000
信用卡	
4	
查帳流水號 :	15:35:18
列印時間:	

### 1.5 售貨員報表 : 51

售貨員報表(日)	
查帳	
機號:123456 收銀員:0001	
列印日期: 2000-12-04	
001	52
	1300
002	1
	650
006	1
	500
0010	3
	60
查帳流水號:	14
列印時間:	15:59:24

### 1.6 時段報表 : 61

時段報表(日)	
查帳	
機號:123456 收銀員:0001	
列印日期: 2000-12-04	
14:00 客次	12
	2300
15:00 客次	32
	29809
實收總額	32109
查帳流水號 :	5
列印時間 :	15:35:51

### 1.7 抽屜現金表 : 71

抽屜現金報表(日)	
機號:00001 收銀員:0001	
列印日期: 2000-12-04	
現金	24189
記帳	500
支票次數	1
支票	500
現金禮券次數	2
現金禮券	1000
商品禮券次數	2
商品禮券	1000
溢收次數	0
溢收	0
信用卡次數	3
信用卡	5000
查帳流水號 :	6
列印時間 :	15:36:13

# 1.8 快速總報表：91 X 或 現金/找零

精融網路科技股份有限公司	
NO:70455735	
台北市內湖區瑞光路 318 號 11 樓	
TEL:8798-7000	
快速總報表(日)	
查帳	
機號:123456 收銀員:0001	
列印日期:2000-12-04	
=====	
財務總報表(日)	
查帳	
實收總額(1)	32108
(1)=(2)+(5)-(6)-(7)+(8)	
營業總金額(2)	32108
(2)=(3)-(4)	
營業稅淨額	1510
銷售總金額(3)	32188
應稅銷售總額	31712
免稅銷售總額	476
零稅銷售總額	0
交易客次	41
交易件數	115
加成次數	1
總額	1
折扣次數	2
總額	29
折讓次數	2
總額	5
退貨總金額(4)	80
退貨件數	1
代收次數	1
代支總額(5)	200
代支次數	1
代支總額(6)	200
退瓶次數	0
退瓶總額(7)	0
立即更正次數	4
隔項更正次數	2
無效發票次數	1
交易取消次數	1
金額	20
-----	-----
現金	24189
記帳	500
支票次數	1
支票	500
現金禮券次數	2
現金禮券	1000
商品禮券次數	2
商品禮券	1000
溢收次數	0
溢收 (8)	0
信用卡次數	3
信用卡	5000
-----	-----
G.T.總帳	32109
-----	-----
開抽屜次數	6
=====	=====

部門總報表(日)	
查帳	
水 果	18
	8721
糖 包	1
	25
DP000005	5
	140
DP000123	1
	100
退 瓶	3
	-6
部門總計	63
總額	25874
=====	=====
PLU(單品)總報表(日)	
查帳	
0000000000101	3
	59
0000000000102	3
	81
文 具	30
	1335
0000000000105	1
	100
0000000000109	14
	5159
單位總計	51
總額	6734
=====	=====

收銀員報表(日)	
查帳	
機號:123456 收銀員:0001	
列印日期: 2000-12-04	
收銀員:0001	
實收總額	32109
營業總金額	32109
銷售總金額	32189
交易客次	41
交易件數	115
加成次數	1
總額	1
折扣次數	2
總額	29
折讓次數	2
總額	5
退貨總金額	80
退貨件數	1
代收次數	1
代支總額	200
代支次數	1
代支總額	200
退瓶次數	0
退瓶總額	0
立即更正次數	4
隔項更正次數	2
無效發票次數	1
交易取消次數	1
金額	20
開抽屜次數	6
-----	-----
付款明細表	
現金	24189
記帳	500
支票次數	1
支票	500
現金禮券次數	2
現金禮券	1000
商品禮券次數	2
商品禮券	1000
溢收次數	0
溢收	0
信用卡次數	3
信用卡	5000
=====	=====
時段報表(日)	
查帳	
14:00 客次	12
	2300
15:00 客次	32
	29809
實收總額	32109
=====	=====

抽屜現金報表(日)	
查帳	
現金	24189
記帳	500
支票次數	1
支票	500
現金禮券次數	2
現金禮券	1000
商品禮券次數	2
商品禮券	1000
溢收次數	0
溢收	0
信用卡次數	3
信用卡	5000
=====	=====
查帳流水流：	7
列印時間：	15:37:39

## 柒、結帳狀態

結帳狀態，提供使用者列印多項報表，這些報表分爲日銷售報表與月銷售報表兩大類，日銷售報表列印完畢後所有日銷售統計資料都會歸零，月銷售報表列印完畢後所有月銷售統計資料都會歸零。

注意：1. 結帳報表列印完成後，在未轉動鑰匙前，可重複列印，直到轉動鑰匙後所有銷售統計資料才會歸零。

(1)鑰匙位置：鑰匙轉到“結帳”位置。

(2)換裝空白結帳紙。

(3)按鍵順序：

2. 請於系統參數設定中選擇日、月報表中要列印的各項報表。

2000-12-04	結帳
1.結帳(日)報表	
2.結帳(月)報表	
請選擇項目：	

# 一.結帳日報表

精融網路科技股份有限公司	
NO:70455735	
台北市內湖區瑞光路 318 號 11 樓	
TEL:8798-7000	
快速總報表(日)	
結帳	
機號:123456 收銀員:0001	
列印日期:2000-12-04	
=====	
財務總報表(日)	
結帳	
實收總額(1)	32108
(1)=(2)+(5)-(6)-(7)+(8)	
營業總金額(2)	32108
(2)=(3)-(4)	
營業稅淨額	1510
銷售總金額(3)	32188
應稅銷售總額	31712
免稅銷售總額	476
零稅銷售總額	0
交易客次	41
交易件數	115
加成本數	1
總額	1
折扣次數	2
總額	29
折讓次數	2
總額	5
退貨總金額(4)	80
退貨件數	1
代收次數	1
代支總額(5)	200
代支次數	1
代支總額(6)	200
退瓶次數	0
退瓶總額(7)	0
立即更正次數	4
隔項更正次數	2
無效發票次數	1
交易取消次數	1
金額	20
-----	-----
現金	24189
記帳	500
支票次數	1
支票	500
現金禮券次數	2
現金禮券	1000
商品禮券次數	2
商品禮券	1000
溢收次數	0
溢收 (8)	0
信用卡次數	3
信用卡	5000
-----	-----
G.T.總帳	32109
-----	-----
開抽屜次數	6
=====	=====

部門總報表(日)	
結帳	
水 果	18
	8721
糖 包	1
	25
DP000005	5
	140
DP000123	1
	100
退 瓶	3
	-6
部門總計	63
總額	25874
=====	=====
PLU(單品)總報表(日)	
結帳	
0000000000101	3
	59
0000000000102	3
	81
文 具	30
	1335
0000000000105	1
	100
0000000000109	14
	5159
單位總計	51
總額	6734
=====	=====

收銀員報表(日)	
結帳	
實收總額	32109
營業總金額	32109
銷售總金額	32189
交易客次	41
交易件數	115
加成本數	1
總額	1
折扣次數	2
總額	29
折讓次數	2
總額	5
退貨總金額	80
退貨件數	1
代收次數	1
代支總額	200
代支次數	1
代支總額	200
退瓶次數	0
退瓶總額	0
立即更正次數	4
隔項更正次數	2
無效發票次數	1
交易取消次數	1
金額	20
開抽屜次數	6
-----	-----
----- 付款明細表 -----	
現金	24189
記帳	500
支票次數	1
支票	500
現金禮券次數	2
現金禮券	1000
商品禮券次數	2
商品禮券	1000
溢收次數	0
溢收	0
信用卡次數	3
信用卡	5000
=====	=====
時段報表(日)	
查帳	
14:00 客次	12
	2300
15:00 客次	32
	29809
實收總額	32109
=====	=====

抽屜現金報表(日)	
結帳	
現金	24189
記帳	500
支票次數	1
支票	500
現金禮券次數	2
現金禮券	1000
商品禮券次數	2
商品禮券	1000
溢收次數	0
溢收	0
信用卡次數	3
信用卡	5000
=====	=====
查帳流水流：	0
列印時間：	15:46:00

# 二.結帳月報表

精融網路科技股份有限公司 NO:70455735 台北市內湖區瑞光路 318 號 11 樓 TEL:8798-7000 快速總報表(月) 結帳 機號:123456 收銀員:0001 列印日期:2000-12-04 ===== 財務總報表(月) 結帳 實收總額(1) 32108 (1)=(2)+(5)-(6)-(7)+(8) 營業總金額(2) 32108 (2)=(3)-(4) 營業稅淨額 1510 銷售總金額(3) 32188 應稅銷售總額 31712 免稅銷售總額 476 零稅銷售總額 0 交易客次 41 交易件數 115 加成次數 1 總額 1 折扣次數 2 總額 29 折讓次數 2 總額 5 退貨總金額(4) 80 退貨件數 1 代收次數 1 代支總額(5) 200 代支次數 1 代支總額(6) 200 退瓶次數 0 退瓶總額(7) 0 立即更正次數 4 隔項更正次數 2 無效發票次數 1 交易取消次數 1 金額 20 ----- 現金 24189 記帳 500 支票次數 1 支票 500 現金禮券次數 2 現金禮券 1000 商品禮券次數 2 商品禮券 1000 溢收次數 0 溢收 (8) 0 信用卡次數 3 信用卡 5000 ----- G.T.總帳 32109 ----- 開抽屜次數 6 =====	
--	--

部門總報表(月) 結帳 水 果 18 8721 糖 包 1 25 DP000005 5 140 DP000123 1 100 退 瓶 3 -6 部門總計 63 總額 25874 ===== PLU(單品)總報表(月) 結帳 0000000000101 3 59 0000000000102 3 81 文 具 30 1335 0000000000105 1 100 0000000000109 14 5159 單位總計 51 總額 6734 =====	
--	--

收銀員報表(月) 結帳 實收總額 32109 營業總金額 32109 銷售總金額 32189 交易客次 41 交易件數 115 加成次數 1 總額 1 折扣次數 2 總額 29 折讓次數 2 總額 5 退貨總金額 80 退貨件數 1 代收次數 1 代支總額 200 代支次數 1 代支總額 200 退瓶次數 0 退瓶總額 0 立即更正次數 4 隔項更正次數 2 無效發票次數 1 交易取消次數 1 金額 20 開抽屜次數 6 ----- 付款明細表 ----- 現金 24189 記帳 500 支票次數 1 支票 500 現金禮券次數 2 現金禮券 1000 商品禮券次數 2 商品禮券 1000 溢收次數 0 溢收 0 信用卡次數 3 信用卡 5000 -----	
---	--

時段報表(月) 查帳 14:00 客次 12 2300 15:00 客次 32 29809 實收總額 32109 =====	
---	--

抽屜現金報表(月) 結帳 現金 24189 記帳 500 支票次數 1 支票 500 現金禮券次數 2 現金禮券 1000 商品禮券次數 2 商品禮券 1000 溢收次數 0 溢收 0 信用卡次數 3 信用卡 5000 ----- 查帳流水流： 0 列印時間： 15:47:50	
---	--

## 附件(一) 系統參數表

項目代號	項目設定功能	輸入資料內容	資料範圍	預設值
1	櫃員簽到方式	0:不需簽到 1:輸入收銀員 ID 簽到	0-1	1
2	收銀 NS 鍵應用	0:無 1:有	0-1	1
3	小數點進位方式	0:無條件進位 1:四捨五入 2:無條件捨去	0-1	1
4	數量小數點位數	輸入位數	0-3	0
5	金額小數點位數	輸入位數	0-3	0
6	日期表達方式	0:YYYY-MM-DD 1:MM-DD-YYYY 2:DD-MM-YYYY	0-2	0
7	金額小數點有效位數	輸入位數	0-3	0
8	關機顯示時間或日期	0:不顯示 1:顯示時間日期	0-1	1
9	總計是否要大於 0	0:否 1:是	0-1	1
10	訓練模式	0:否 1:是	0-1	0
11	印部門名稱或代號	0:印部門名稱 1:印部門代號	0-1	0
12	印 PLU 名稱或代號	0:印 PLU 名稱 1:印 PLU 代號	0-1	0
13	結帳發票序號歸零	0:不歸零 1:歸零	0-1	1
14	混合付款是否開放	0:不開放 1:開放	0-1	0
15	二聯發票印店章	0:否 1:是	0-1	1
16	發票是否列印時間	0:印 1:不印	0-1	0
17	列印模式	0:發票 1:收據	0-1	0
18	支票是否找零	0:不找零 1:可找零	0-1	0
19	商品禮券是否找零	0:不找零 1:可找零	0-1	0
	折扣加成鍵設定			
21	+%設定值	輸入百分比值(XXXX=XX.XX%)	0-9999	0
24	-%設定值	輸入百分比值(XXXX=XX.XX%)	0-9999	0
27	-N 設定值	輸入數值	0-999999	0
	不同稅率設定			
30	稅率 1 使用	0:應稅 1:免稅	0-1	0
31	稅率 1 設定值	輸入百分比值 (XXXX=XX.XX%)	0-9999	0500
	全部日報表控制			
40	收銀員日報表	0:不列印 1:列印	0-1	1
41	財務總報表	0:不列印 1:列印	0-1	1
42	部門日報表	0:不列印 1:列印	0-1	1
43	PLU 日報表	0:不列印 1:列印	0-1	0
44	時段日報表	0:不列印 1:列印	0-1	1
45	售貨員日報表	0:不列印 1:列印	0-1	0
46	抽屜現金日報表	0:不列印 1:列印	0-1	1
	全部月報表控制			
50	收銀員月報表	0:不列印 1:列印	0-1	1
51	財務總報表	0:不列印 1:列印	0-1	1
52	部門月報表	0:不列印 1:列印	0-1	1
53	PLU 月報表	0:不列印 1:列印	0-1	0
54	時段日報表	0:不列印 1:列印	0-1	1
55	售貨員日報表	0:不列印 1:列印	0-1	0



發票 LOGO 列印控制				
60	列印行數	0:不列印 1-6:列印行數	0-6	4
61	抬頭第一行	最多 24 個字 (英數字)		
62	抬頭第二行	最多 24 個字 (英數字)		
63	抬頭第三行	最多 24 個字 (英數字)		
64	抬頭第四行	最多 24 個字 (英數字)		
65	抬頭第五行	最多 24 個字 (英數字)		
66	抬頭第六行	最多 24 個字 (英數字)		
67	自訂編號內容	最多 6 個字 (英數字)		
68	發票表尾	0:不列印 1:祝您中獎 2:(6 個英文 12 英數字)	0-2	1
69	保留			0
70	部門報表是否印%	0:不列印 1:列印	0-1	0
71	PLU 報表是否印%	0:不列印 1:列印	0-1	0
72	時段報表是否印%	0:不列印 1:列印	0-1	0
73	付款是否要輸金額	0:不需要 1:需要	0-1	0
74	統一編號編審	0:不需要 1:需要	0-1	1
75	開放螢幕查帳	0:否 1:是	0-1	0
76	保留			0
77	保留			0
78	保留			0
79	保留			0
80	驗證功能	0:不開放 1:收銀員/日期/金額/付款 2:日期/流水號/金額/付款 3.收銀員/流水號/金額/付款		0 0 0
81	折扣 2 設定值	輸入百分比值 (XXXX=XX.XX%)	0-9999	0
82	保留			0
83	折扣 3 設定值	輸入百分比值 (XXXX=XX.XX%)	0-9999	0

## 附件(二)部門主檔

項 目		Field	Field	Record Size	最大筆數	60
No.	名 稱	欄位	內容	說 明	範圍	預設值
KEY	部門代號	6	數字	最大部門數:60 個	1-999999	
1	部門名稱	12	英數	6 個英文字		
2	單價	6	數字		0-999999	0
3	開放輸入單價上限	6	數字		0-999999	0
4	開放輸入單價下限	6	數字		0-000000	0
5	稅別	1	數字	0:應稅          1:免稅	0-1	0
6	是否 OPEN 部門	1	數字	0:售價不開放 2:以價計量 1:售價開放輸入	0-2	1
7	是否負部門	1	數字	0:否    1:是    2:退瓶部門	0-2	0

### 附件(三)PLU 主檔

項 目		Field	Field	Record Size	最大筆數	60
No.	名 稱	欄位	內容	說 明	範圍	預設值
KEY	商品代號	13	數字	最大 PLU 數:1200 個		0
1	PLU 名稱	12	英數	6 個中文字		0
2	單價	6	數字		0-999999	0
3	開放輸入單價上限	6	數字		0-999999	0
4	開放輸入單價下限	6	數字		0-000000	0
5	稅別	1	數字	0:應稅          1:免稅	0-1	0
6	是否 OPEN 部門	1	數字	0:售價不開放 2:以價計量 1:售價開放收銀員輸入	0-2	0
7	是否負部門	1	數字	0:否    1:是	0-1	0
8	商品歸屬部門	6	數字		1-999999	0

# 附件(四)鍵盤位置對照表

收執 送紙	存根 送紙	X	CLEAR		1 A	6 F	11 K	16 P	21 U	立即 <sup>Z</sup> 更正	NS 號碼	交易 取消
免稅	統一 編號	7	8	9	2 B	7 G	12 L	17 Q	22 V	前項 更正	代收	代支
+%	-%	4	5	6	3 C	8 H	13 M	18 R	23 W	退瓶	佰元	仟元
金額	折讓	1	2	3	4 D	9 I	14 N	19 S	24 X	簽到	其他 付款	小計
部門	PLU	0	00	.	5 E	10 J	15 O	20 T	25 Y	驗證 <sup>SP</sup>	現金/找零	

1	2				6	7	8	9	10	11	12	13
14	15				19	20	21	22	23	24	25	26
27	28				32	33	34	35	36	37	38	39
40	41				45	46	47	48	49	50	51	52
53	54				58	59	60	61	62	63	64	65

變更鍵盤功能位置操作方式：

19  位置碼  功能代號

例：將 26 部門設定在  立即更正  的位置

輸入方式： 19  11  201

註：1.黑色區塊不可變更功能。  
2.功能代號請詳附件五。

## 附件(五)英文/符號鍵盤模式位置圖

### 一、英文鍵盤模式位置圖

收執 送紙	存根 送紙	X	CLEAR		1 A	6 F	11 K	16 P	21 U	立即 <sup>Z</sup> 更正	NS 號碼	交易 取消
免稅	統一 編號	7	8	9	2 B	7 G	12 L	17 Q	22 V	前項 更正	代收	代支
+%	-%	4	5	6	3 C	8 H	13 M	18 R	23 W	退瓶 <sup>:</sup>	佰元	仟元
金額	折讓	1	2	3	4 D	9 I	14 N	19 S	24 X	簽到 <sup>/</sup>	其他 付款	小計
部門	P L U	0	00	.	5 E	10 J	15 O	20 T	25 Y	驗證 <sup>SP</sup>	現金 / 找零	

### 二、符號鍵盤模式位置圖

收執 送紙	存根 送紙	X	CLEAR		1 A 空格	6 F &	11 K -	16 P >	21 U ~	立即 <sup>Z</sup> 更正	NS 號碼	交易 取消
免稅	統一 編號	7	8	9	2 B !	7 G (	12 L /	17 Q ?	22 V	前項 更正	代收	代支
+%	-%	4	5	6	3 C #	8 H )	13 M :	18 R @	23 W	退瓶 <sup>:</sup>	佰元	仟元
金額	折讓	1	2	3	4 D \$	9 I *	14 N <	19 S \	24 X	簽到 <sup>/</sup>	其他 付款	小計
部門	P L U	0	00	.	5 E %	10 J +	15 O =	20 T -	25 Y	驗證 <sup>SP</sup>	現金 / 找零	

如需輸入英文及符號功能注意事項

1. 先將 **英文/符號** 鍵設定在鍵盤上
2. 按 **英文/符號** 鍵來切換英文及符號模式
3. 按下 **NS/號碼** 鍵後系統會自動切換回收銀模式

## 附件(六)鍵盤 Macro Code 功能碼對照表

CODE	按鍵功能	CODE	按鍵功能	CODE	按鍵功能	CODE	按鍵功能
16	佰元	171	收執送紙	211	部門 36	60	<
17	仟元	172	存根送紙	212	部門 37	61	=
129	更正	173	英文	213	部門 38	62	>
130	作廢	174	簽到	214	部門 39	63	?
131	交易取消	176	部門 1	215	部門 40	64	@
132	退換貨	177	部門 2	216	部門 41	65	A
133	保留	178	部門 3	217	部門 42	66	B
134	代收	179	部門 4	218	部門 43	67	C
135	代支	180	部門 5	219	部門 44	68	D
136	NS 開抽屜	181	部門 6	220	部門 45	69	E
137	編號	182	部門 7	221	部門 46	70	F
138	售貨員	183	部門 8	222	部門 47	71	G
139	NS + 編號	184	部門 9	223	部門 48	72	H
140	統一編號	185	部門 10	224	部門 49	73	I
141	退瓶	186	部門 11	225	部門 50	74	J
142	快速 PLU	187	部門 12	226	部門 51	75	K
143	快速部門	188	部門 13	227	部門 52	76	L
144	PLU	189	部門 14	228	部門 53	77	M
145	部門	190	部門 15	229	部門 54	78	N
146	金額	191	部門 16	230	部門 55	79	O
147	小計	192	部門 17	231	部門 56	80	P
148	總計	193	部門 18	232	部門 57	81	Q
149	驗證	194	部門 19	233	部門 58	82	R
150	%-	195	部門 20	234	部門 59	83	S
151	-	196	部門 21	235	部門 60	84	T
152	%+	197	部門 22	32	SP 空格鍵	85	U
153	折扣二	198	部門 23	33	!	86	V
154	折扣三	199	部門 24	34	“	87	W
155	現金	200	部門 25	35	#	88	X
156	支票	201	部門 26	36	\$	89	Y
157	信用卡	202	部門 27	37	%	90	Z
158	信用卡 2	203	部門 28	38	&	92	,
159	信用卡 3	204	部門 29	40	(	95	_
160	信用卡 4	205	部門 30	41	)	00	按鍵 OFF
161	記帳	206	部門 31	42	*	126	~
162	現金禮券	207	部門 32	43	+		
163	商品禮券	208	部門 33	45	-		
164	其他付款	209	部門 34	47	/		
165	免稅	210	部門 35	58	:		

# 附錄

## 內碼表

☺ ㄅ.....1	☺ ㄆ..... 14
☺ ㄆ.....1	☺ ㄇ..... 14
☺ ㄇ.....2	☺ ㄏ..... 15
☺ ㄏ.....3	☺ ㄏ..... 15
☺ ㄏ.....3	☺ ㄏ..... 15
☺ ㄏ.....4	☺ ㄏ..... 15
☺ ㄏ.....4	☺ ㄏ..... 15
☺ ㄏ.....5	☺ ㄏ..... 15
☺ ㄏ.....6	☺ ㄏ..... 15
☺ ㄏ.....7	☺ ㄏ..... 15
☺ ㄏ.....7	☺ ㄏ..... 15
☺ ㄏ.....8	☺ ㄏ..... 15
☺ ㄏ.....9	☺ ㄏ..... 15
☺ ㄏ.....10	☺ ㄏ..... 15
☺ ㄏ.....11	☺ ㄏ..... 15
☺ ㄏ.....12	☺ ㄏ..... 15
☺ ㄏ.....13	☺ ㄏ..... 16
☺ ㄏ.....14	☺ ㄏ..... 17